



沖縄川平湾

令和3年度相続統計

1. 相続税申告課税状況

	課税価格	相続税額	被相続人数	課税価格被相続人1名	相続税額相続人1名
全国	18兆5774億	2兆4421億	134,275	13,835万円	1819万
関東信越	2兆2826億	2622億9090万	18,100	14,491千円	669万9468
群馬県	2332億3793万	239億3540万	2,000	1,166万	550万8千
高崎税務署	7135万	732万	603	1,215万	559万6千

2. 群馬県税務署管内課税状況

	相続人数	課税状況(千円)		被相続人数	相続人数	納付税額(千円)		相続人(千円)一人当たり	被相続人(千円)一人当たり
		課税価格	課税額			金額	金額		
前橋	971	51,818,144	376	844	6,896,751	8,172	18,342		
高崎	1,516	71,354,730	603	1309	7,324,750	5,596	12,147		
桐生	348	15,619,058	141	297	1,373,169	4,623	9,739		
伊勢崎	601	26,673,661	240	518	2,676,252	5,167	11,151		
沼田	225	9,127,436	86	195	625,197	3,206	7,270		
館林	914	39,408,790	368	781	3,444,561	4,410	9,360		
藤岡	157	7,076,279	68	136	623,332	4,583	9,167		
富岡	160	6,643,507	61	131	445,289	3,399	7,300		
中之条	152	6,116,326	57	134	526,098	3,926	9,230		
群馬県	5,044	233,237,931	2,000	4,353	23,953,400	5,503	11,977		

令和3年 死亡者数 1,439,856人
相続税申告に係る被相続人数 134,275人
相続税納税割合 9.3%

亡くなった方の約9.3%が相続税1200万円を課税され、相続人一人当たり550万円を納税していることとなる。

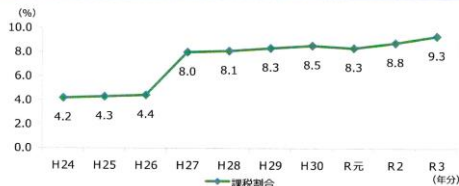
3. 被相続人数の推移

1. 被相続人数の推移



4. 課税割合の推移

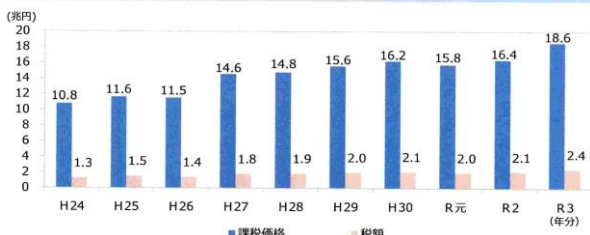
2. 課税割合の推移



* 亡くなった方の9.3%が相続税を収めている
相続生基礎控除の引き上げによる影響が大

5. 課税価格の推移

3. 相続税の課税価格及び税額の推移

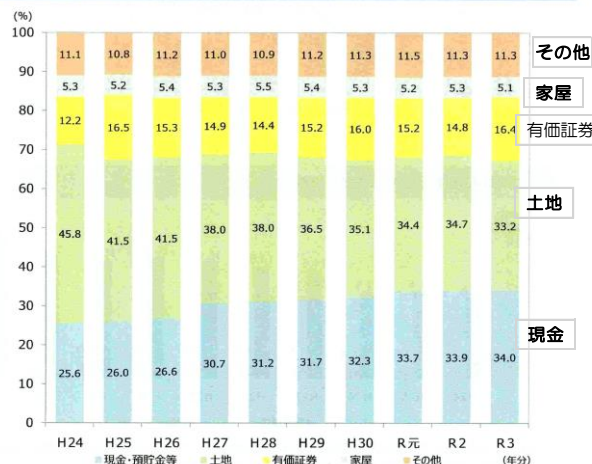


相続財産の構成は、現金預金有価証券の財産が増えている。不動産所有の割合が減少している。

R4.12国税庁資料

6.0 相続財産の金額の構成比の推移

5. 相続財産の金額の構成比の推移



(注) 上記の計数は、相続税額のある申告書(修正申告書を除く)データに基づき作成している。